



Vorsortierer

Basar-rund-ums-Kind

Plattenbauschule in 01477 Arnsdorf, Stolpener Str. 51

Informationen für Helfer

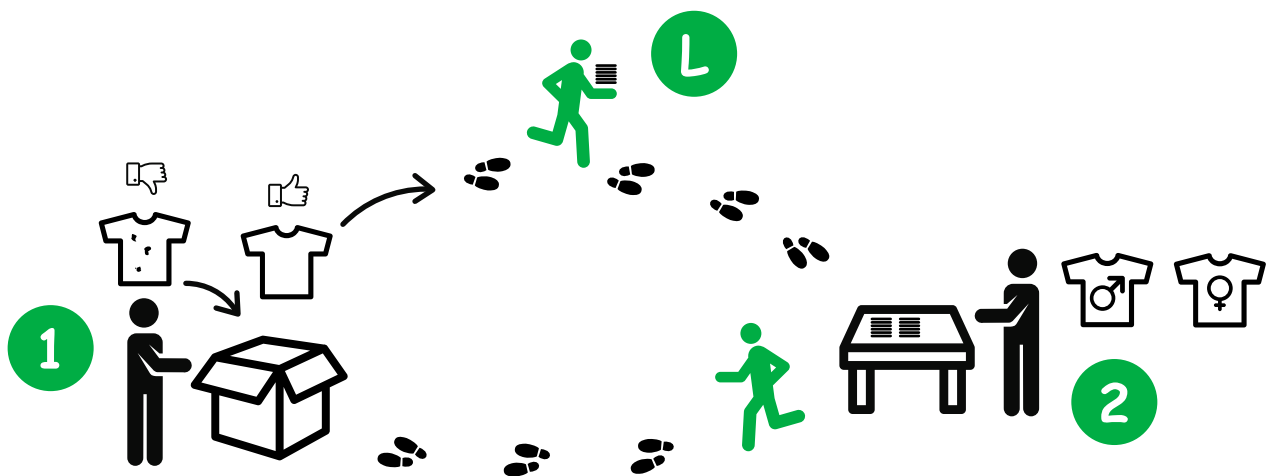
Lieber Helfer,

zuerst ein großes Dankeschön, dass Sie uns unterstützen möchten. Nachfolgend finden Sie ein paar Informationen zu den Abläufen beim Ein- und Rücksortieren. Dieses System haben wir nun schon einige Male erprobt und es hilft uns die Sortierzeit effektiv zu nutzen. Und noch ein kleiner Hinweis: Wenn vor Ort von Ihrer Seite irgendwelche Fragen auftauchen, dann wenden Sie sich sofort an uns – das Basar-Team mit den orangenen T-Shirts.

Sollten Sie aus irgendwelchen Gründen kurzfristig nicht kommen können oder Sie verspäten sich, dann rufen Sie unbedingt unsere Basar-Telefonnummer 0157 87570917 an und geben uns kurz Bescheid. Vielen Dank.

Und nun ab an die Arbeit. ;-) Viel Spaß wünscht das Team vom Basar-rund-ums-Kind

Einsortieren (Donnerstag ab 13 Uhr)



1

Kisten-Vorsortierung

- Auspacken der Kisten und Sortierung nach Größe
- Sichtkontrolle, ob die Ware ausgelegt werden kann – wenn nicht, dann gleich zurück in Kiste
- ! Bitte auf die Qualität achten – Geschmack ist eine andere Sache ;-)

2

Sortierung an Verkaufstischen

- an den Verkaufstischen stehen Sortierer, die für bestimmte Kleidergrößen zuständig sind
- sie sortieren die Kleidungsstücke weiter nach Geschlecht
- die Kleideranordnung an den Verkaufstischen erfolgt nach einer bestimmten Anordnung (s. nächste Seite) – dieses erspart uns eine Menge Zeit an Nachsortierung

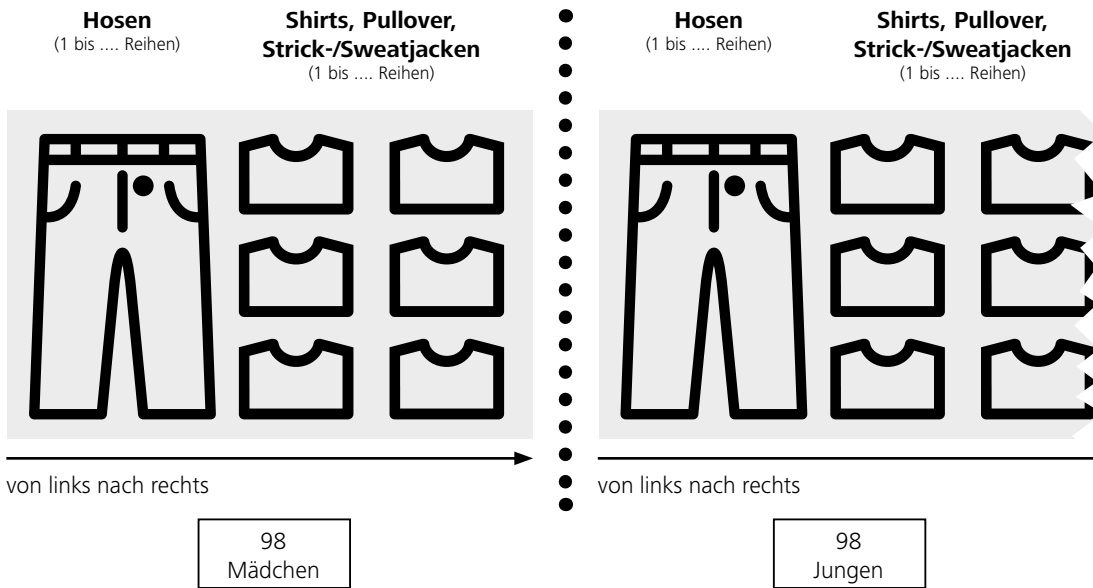
L

Läufer

- Läufer sortieren keine Kleidung
- sie holen die nach Größen vorsortierten Kleidungsstapel an der Vorsortierung (1) ab und bringen sie an die entsprechenden Stellen an den Verkaufstischen (2)
- ! Steht kein Sortierer am Verkaufstisch, dann Kleidungsstapel auf dem Tisch ablegen

Anordnung auf den Verkaufstischen

Ein Beispiel:



- eine Kleidergröße wird immer von links mit Hosen begonnen
- rechts daneben folgen Shirts, Pullover, Strick-/Sweatjacken (nur, wenn nicht genug Platz auf dem großen Jackenständer ist) ...

! Beim Sortieren an den Verkaufstischen sollte dies bevorzugt eine Person für eine Kleidergröße übernehmen. Dies erspart Zeit beim Nachsortieren.

Faltung von Oberteilen:



1) Ärmel auf der Rückseite von links einschlagen



2) Ärmel von rechts einschlagen



3) in der Mitte zusammenklappen



4) Umdrehen. Fertig!

Faltung von Hosen:




Hose in der Mitte zusammen falten, so dass die Beschriftung sichtbar ist.



Unsere Einteilung der Kleidergrößen:

- Babyausstattung: Größe 50/56 bis 74/80
- 86, 92, 98, 104, 110, 116, 122, 128 => jeweils in Jungen und Mädchen unterteilt
- 134, 140, 146, 152, 158, 164, 170
- Kleider, Strümpfe/Strumpfhosen, Mützen, Gürtel, Unterwäsche, Nachtwäsche, Regenbekleidung werden nicht mit auf den Verkaufstischen einsortiert – dafür gibt es extra Plätze

Rücksortieren (Samstag ab 11 Uhr)



1

Vorsortierung an Verkaufstischen

- an den Verkaufstischen werden die Kleidungsstücke nach der Verkäufersnummer vorsortiert > pro Verkäufersnummer ein Stapel

2

Verkäuferkisten

- die Verkäuferkisten sind in aufsteigender Nummerierung aufgestellt

L

Läufer

- Läufer sortieren keine Kleidung
- sie holen die nach Verkäufersnummer vorsortierten Kleidungsstapel am Verkaufstisch (1) ab und bringen sie zu den entsprechenden Verkäuferkisten (2)



Ganz wichtig!

Vorsortierung an Verkaufstischen

Beim Sortieren muss genau auf die Verkäufersnummer geschaut werden, damit jeder Verkäufer seine nicht verkaufte Ware zurück erhält. Durch ungenaue/undeutliche Beschriftung kann es vorkommen, dass Verkäufersnummer und Größenangabe verwechselt werden.

Läufer

Der Läufer muss genau schauen, dass der vorsortierte Kleidungsstapel einer Verkäufersnummer auch in der dazugehörigen Kiste abgelegt wird.